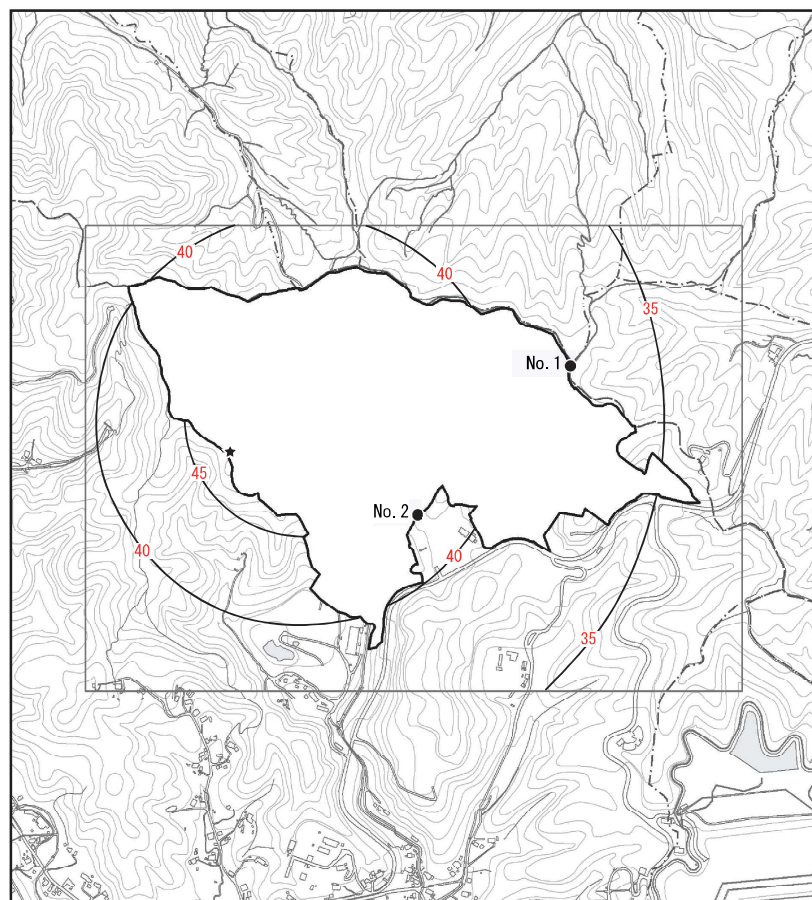


修正後



凡例

- 計画地
- 市町界
- 予測範囲
- 騒音レベル線 (dB)
- ★ 敷地境界最大値出現地点 (48dB)
- 予測地点 (No.1 : 37dB、No.2 : 43dB)

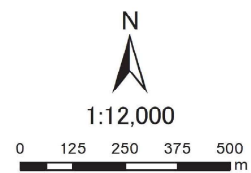
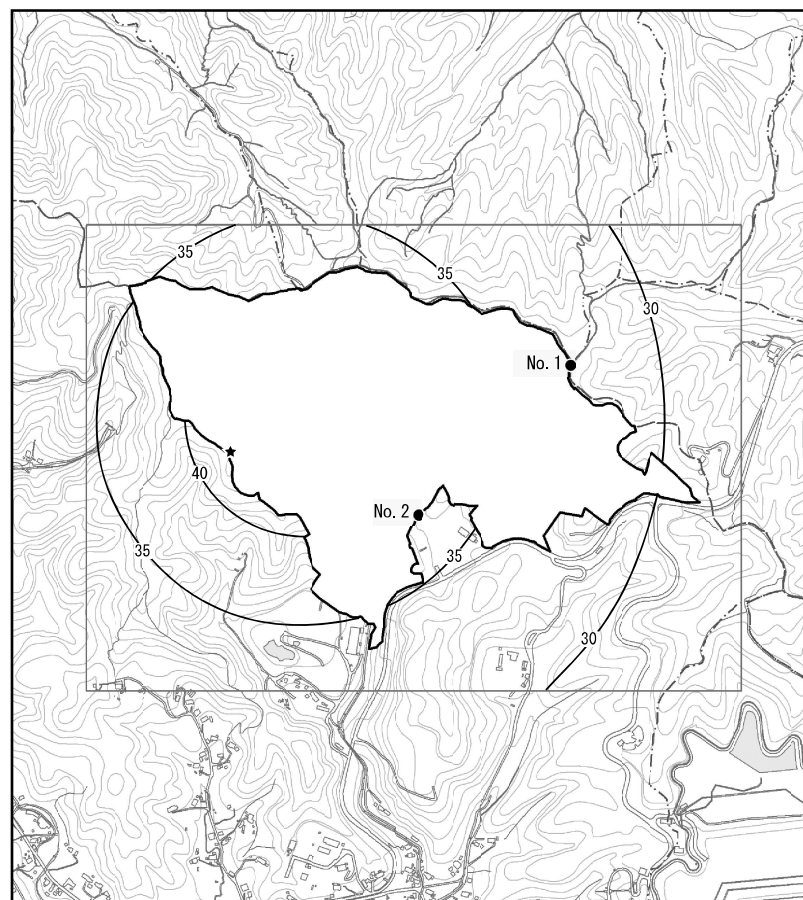


図 3.2-5 予測結果 (騒音)

修正前



凡例

- 計画地
- 市町界
- 予測範囲
- 騒音レベル線 (dB)
- ★ 敷地境界最大値出現地点 (48dB)
- 予測地点 (No.1 : 37dB、No.2 : 43dB)

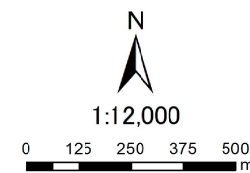


図 3.2-5 予測結果 (騒音)